




# PROGRAMME DE RÉUSSITE ÉDUCATIVE

ACCOMPAGNEMENT PERSONNALISÉ  
POUR LES ENFANTS ET AVEC LES FAMILLES




Dispositif de proximité et de prévention accessible à tous les **ENFANTS DE 2 À 16 ANS** habitant le territoire d'Entre Bièvre Et Rhône Communauté de communes.

# LES OBJECTIFS DU P.R.E.



**ÉPANOUISSEMENT DE L'ENFANT**



**ACCÈS AUX DROITS**



**SOUTIEN À LA PARENTALITÉ**



**INCLUSION**

## QUI PEUT S'ADRESSER AU P.R.E ?

- Tout acteur socio-éducatif (enseignant, infirmière, animateur, éducateur...) qui repère une fragilité chez un enfant ou un jeune, dans les domaines d'intervention du Programme de Réussite Éducative
- Tout parent qui s'interroge sur la réussite éducative de son enfant



# LES DOMAINES D'INTERVENTION DU P.R.E

**VIE SCOLAIRE ET PRÉ-SCOLAIRE**

(apprentissage, relations aux autres, orientation...)



**VIE DE FAMILLE**

(fratrie, contexte familial, relation parent/enfant...)



**VIE QUOTIDIENNE**

(autonomie, mobilité, actes de la vie quotidienne...)



**VIE SOCIALE**

(accès aux loisirs, relations sociales...)



**SANTÉ**

(troubles du sommeil, de l'alimentation, handicap...)



# LES ÉTAPES DU P.R.E.

**1 2** À la suite du repérage d'une fragilité chez l'enfant, une fiche de liaison est remplie avec ou par la famille, puis la demande est analysée par l'équipe du P.R.E. (vérification des domaines d'intervention).

**3 4 5** Un entretien est organisé avec une référente de parcours, pour recenser les besoins et attentes de la famille. Un diagnostic est réalisé, puis la situation est présentée à l'Équipe Pluridisciplinaire de Soutien (EPS).

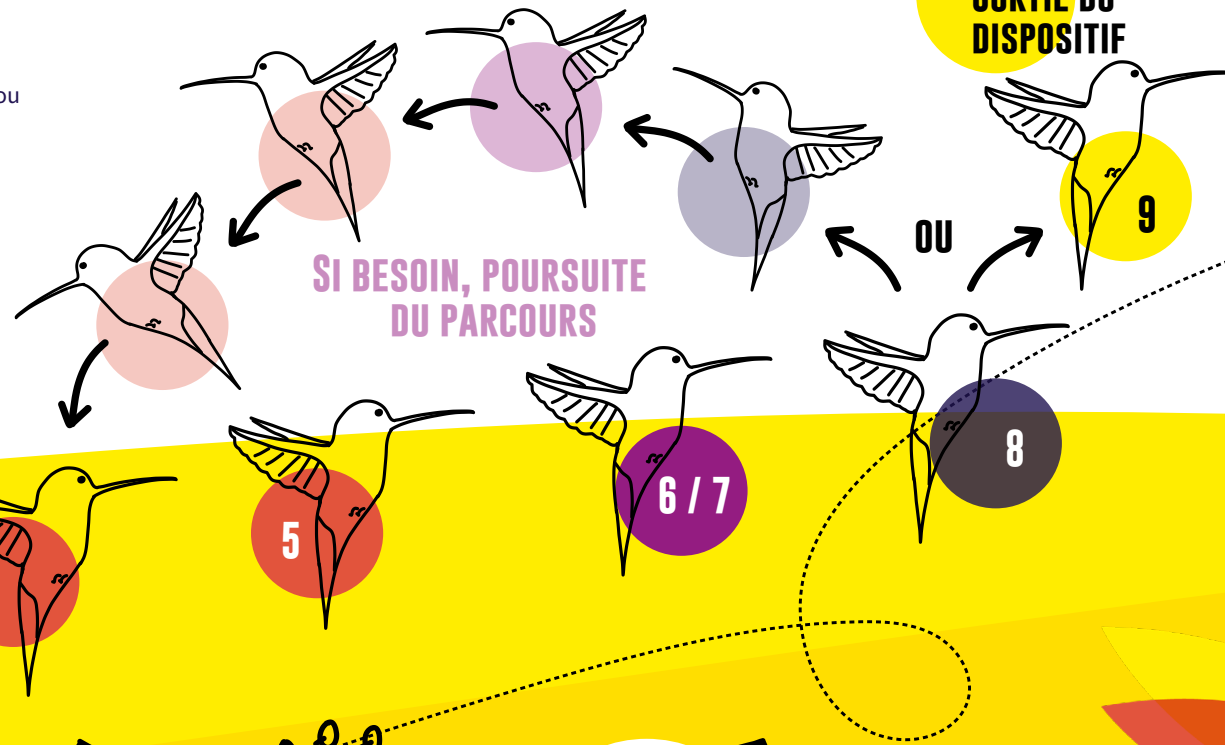

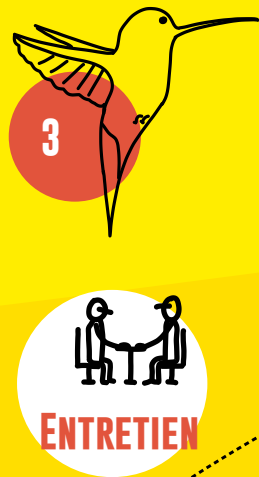

**6 7** Le parcours personnalisé est co-construit avec l'EPS et la famille, puis suivi par l'EPS.

**8** Le parcours est évalué.

**9** Dès que les objectifs sont atteints, l'enfant peut sortir du parcours. Dans le cas où de nouveaux besoins seraient identifiés, de nouveaux objectifs pourront être fixés **4**.



Scannez le QR Code pour en savoir plus et télécharger les documents de suivi



# COMMENT L'ÉQUIPE DU P.R.E. VOUS ACCOMPAGNE ?


**ANALYSE LES DEMANDES  
ET BESOINS**



**ORIENTE ET AIGUILLE  
LES FAMILLES**



**COORDONNE LES PARCOURS  
PERSONNALISÉS**



**CO-CONSTRUIT AVEC LES  
PARTENAIRES (EPS)  
ET LES FAMILLES**



# LES ÉQUIPES PLURIDISCIPLINAIRES DE SOUTIEN (EPS)



**ACCOMPAGNENT ET  
CONSTRUISENT LES PARCOURS  
PERSONNALISÉS**



Composées de professionnels et acteurs de terrain, issus de différentes structures du territoire et de différents métiers (psychologues, assistants sociaux, animateurs, éducateurs spécialisés...), les EPS se réunissent régulièrement pour accompagner la construction et le suivi des parcours personnalisés.



**CHARTRE DE  
CONFIDENTIALITÉ**



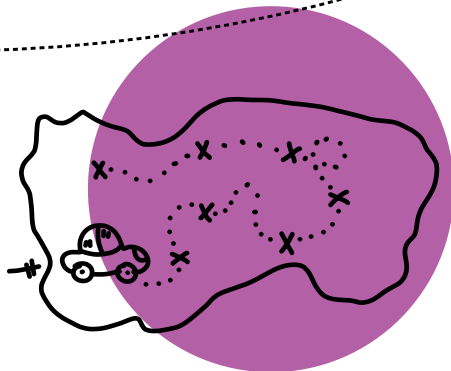
**Programme de Réussite Éducative**  
Communauté de communes Entre Bièvre et Rhône  
9, rue du 19 mars 1962  
38550 SAINT-MAURICE-L'EXIL  
04 74 29 31 00



## Qui contacter ?

Coordinateur du P.R.E.  
Jérémy BURGIO  
06 30 62 17 02

Référentes de parcours  
[reussiteeducative@entre-bievreerhone.fr](mailto:reussiteeducative@entre-bievreerhone.fr)



**RENCONTRONS-NOUS LORS DES PERMANENCES ORGANISÉES SUR TOUT LE TERRITOIRE !**

Plus d'infos :  
**[entre-bievreerhone.fr](http://entre-bievreerhone.fr)**

Services et Démarches > Enfance et Jeunesse



La Communauté de communes Entre Bièvre et Rhône et ses 37 communes, la CAF de l'Isère et l'État s'engagent pour la réussite éducative.